





# Breaking Horses



Danse en ligne. 64 comptes. 2 murs. intermédiaire facile  
Chorégraphe : Mercè Orriols  
Musique: "Horses and Hearts" par Dustin Evans

*Intro: 64 temps*

## S1 RIGHT DIAGONAL STEP LOCK STEP, SCUFF, LEFT DIAGONAL STEP LOCK STEP, STOMP UP

- 1-2 Pas PD devant en diagonale à droite , PG croise en lock derrière PD
- 3-4 Pas PD devant en diagonale à droite , scuff PG devant
- 5-6 Pas PG devant en diagonale à gauche , PD croise en lock derrière PG
- 7-8 Pas PG devant en diagonale à gauche , stomp Up PD à côté PG

## S2 RIGHT AND LEFT TOE STRUT, RIGHT COASTER STEP, SCUFF

- 1-2 Pointe PD touche derrière, abaisser le talon PD
- 3-4 Pointe PG touche derrière, abaisser le talon PG
- 5-6 Pas PD derrière, pas PG assemble à côté PD
- 7-8 Pas PD devant, scuff PG devant

## S3 LEFT STEP LOCK STEP FORWARD, SCUFF, STEP 1/2 TURN LEFT, STEP, SCUFF

- 1-2 Pas PG devant, PD croise en lock derrière PG
- 3-4 Pas PG devant, scuff PD devant
- 5-6 Pas PD devant, 1/2 tour à gauche (poids sur PG)
- 7-8 Pas PD devant, scuff PG devant

6 :00

## S4 SIDE, STOMP UP, RIGHT TOE STRUT 1/2 TURN RIGHT, LEFT SCISSOR CROSS, HOLD

- 1-2 Pas PG à gauche, stomp Up PD à côté PG
- 3-4 Pointe PD à droite, 1/2 tour à droite et abaisser talon PD
- 5-6 Rock PG à gauche, pas PD légèrement derrière
- 7-8 PG croise devant PD, pause

12 :00

## S5 WEAVE RIGHT, KICK SIDE, STOMP UP, KICK FORWARD, STOMP UP

- 1-2 Pas PD à droite, PG croise derrière PD
- 3-4 Pas PD à droite, PG croise devant PG
- 5-6 Kick PD à droite, Stomp Up PD à côté PG
- 7-8 Kick PD devant, Stomp Up PD à côté PG

## S6 RIGHT RUMBA BOX

- 1-2 Pas PD à droite, pas PG assemble à côté PD
- 3-4 Pas PD devant, Stomp Up PG à côté PD
- 5-6 Pas PG à gauche, PD assemble à côté PG
- 7-8 Pas PG derrière, pause

## S7 TOE STRUT 1/2 TURN RIGHT (X2), RIGHT COASTER STEP, HOLD

- 1-2 PD pointe derrière, 1/2 tour à droite et abaisser talon PD
- 3-4 PG pointe devant, 1/2 tour à droite et abaisser talon PG
- 5-6 Pas PD derrière, pas PG assemble à côté PD
- 7-8 Pas PD devant, pause

6 :00

12 :00

## S8 LEFT TOE STRUT FORWARD, TOE STRUT 1/2 TURN LEFT, COASTER STEP, SCUFF

- 1-2 PG pointe devant, abaisser talon PG
- 3-4 PD pointe devant, 1/2 tour à gauche et abaisser talon PD
- 5-6 Pas PG derrière, pas PD assemble à côté PG
- 7-8 Pas PG devant, scuff PD devant

6 :00

**TAG à ce point-ci de la danse, fin mur 4, face 12 :00**

**RECOMMENCEZ**



Lsdp

# Breaking Horses



**TAG Fin mur 4, face 12 :00**

## **S1 RIGHT GRAPEVINE and HOOK, TURN ¼ LEFT, HOOK BEHIND, TURN ¼ LEFT, HOOK OVER**

- 1-2 Pas PD à droite, PG croise derrière PD
- 3-4 Pas PD à droite, crochet PG derrière jambe droite
- 5-6 ¼ de tour à gauche et pas PG devant, crochet PD derrière jambe gauche
- 7-8 ¼ de tour à gauche et pas PD derrière, crochet PG devant jambe droite

**6 :00**

## **S2 LEFT GRAPEVINE, RIGHT ROCKING CHAIR**

- 1-2 Pas PG à gauche, PD croise derrière PG
- 3-4 Pas PG à gauche, scuff PD devant
- 5-6 Rock PD devant, revenir sur PG
- 7-8 Rock PD derrière, revenir sur PG

